

SEMANA: del 18 al 22 de mayo de 2026

» INFORMACIONES DE INTERÉS

BCRD informa aumento interanual de 118,631 nuevos ocupados netos en el primer trimestre de 2026

De acuerdo a los datos de la Encuesta Nacional Continua de Fuerza de Trabajo (ENCFT), al primer trimestre de 2026 el total de ocupados de la economía dominicana alcanzó 5,236,178 trabajadores, de los cuales 2,403,395 corresponden a empleos formales. Dicha cifra de puestos de trabajo formales resulta ser consistente con el total reflejado en los registros administrativos de la Tesorería de la Seguridad Social (TSS). Al comparar el total de trabajadores en enero-marzo 2026 con respecto al mismo periodo de 2025, se observa un incremento interanual de 2.3 %, equivalente a 118,631 nuevos ocupados netos. Con este resultado de enero-marzo de 2026, la tasa de ocupación (TO) y la tasa global de participación (TGP) se situaron en 63.0 % y 66.3 %, respectivamente, ambas muy cercanas a sus valores máximos de las series, niveles que reflejan una alta ocupación y participación relativa en el mercado laboral en el contexto de la región. En términos de composición de la generación de empleos se observa que, del incremento interanual de 118,631 ocupados netos en los últimos doce meses, los ocupados formales contribuyeron con 20,504 trabajadores (17.3 %) mientras que los trabajadores informales aportaron 98,127 ocupados adicionales (82.7 %). De esta manera, la tasa de informalidad total se ubicó en 54.1 % en el primer trimestre de 2026.

BCRD informa que la economía dominicana registró un aumento interanual de 118,631 nuevos ocupados netos en el primer trimestre de 2026

Extraído de: <https://www.bancentral.gov.do/informacion/informe-que-la-economia-dominicana-registro-un-aumento-interanual-de-118631-nuevos-ocupados-netos-en-el-primer-trimestre-de-2026>

Colocación de Cuotas de participación del Fondo de Inversión Cerrado Inmobiliario BHD Fondos I

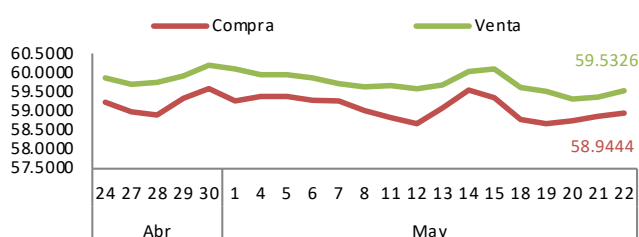
La Sociedad Administradora de Fondos de Inversión BHD iniciará próximamente su noveno período de colocación primaria de Cuotas de Participación del Fondo de Inversión Cerrado Inmobiliario BHD Fondos I (SIVFIC-046). El fondo, calificado BBB+fa por Feller Rate, es de tipo cerrado inmobiliario, enfocado en bienes inmuebles de uso comercial, industrial y de oficinas. El fondo constituye una alternativa de inversión en dólares, orientada a la generación de ingresos recurrentes mediante distribuciones de dividendos trimestrales. Para más información y orientación, contáctenos a través de infopb@bhd.com.do o en el 809-243-3600.

Folleto informativo Fondo De Inversión Cerrado Inmobiliario BHD Fondos I: <https://bhdfondos.com.do/wp-content/uploads/bsk-pdf-manager/2024/09/Folleto-Informativo-Aprobado-por-SIMV-FICI-SIVFIC-046-1.pdf>

Ficha técnica: <https://bhdfondos.com.do/wp-content/uploads/bsk-pdf-manager/2026/05/BHD-FICI-Ficha-Tecnica-30-abr-2026.pdf>

» INDICADORES MACROECONÓMICOS

Tasa de Cambio



Fuente: BCRD

Fuente: BCRD

Tipo de Cambio

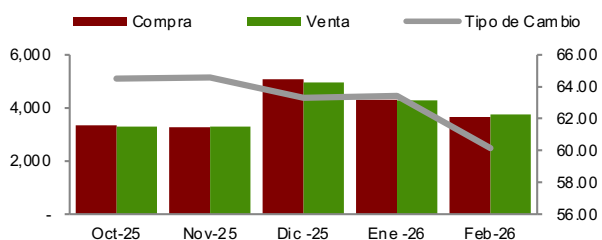
Fecha	EUR/USD	USD/JPY	EUR/JPY	GBP/USD	USD/CHF
18/05/2026	1.17	158.84	185.15	1.34	0.78
19/05/2026	1.16	159.07	184.60	1.34	0.79
20/05/2026	1.16	158.92	184.75	1.34	0.79
21/05/2026	1.16	158.98	184.71	1.34	0.79
22/05/2026	1.16	159.20	184.73	1.34	0.79

Fuente: Bloomberg

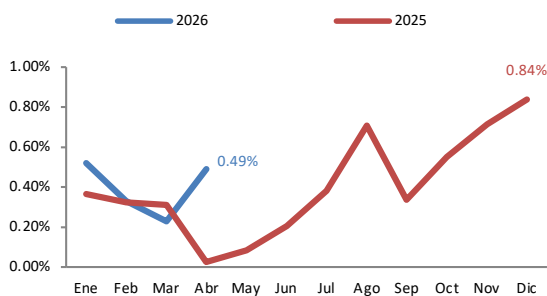
Devaluación DOP / USD

Fecha	Diaria	30 días	Año corrido	12 meses
18/05/2026	-0.16%	-1.94%	-5.98%	0.83%
19/05/2026	-0.34%	-2.27%	-6.30%	0.48%
20/05/2026	0.09%	-2.19%	-6.22%	-0.04%
21/05/2026	0.28%	-1.35%	-5.96%	0.38%
22/05/2026	0.05%	-0.90%	-5.91%	0.51%

Operaciones de Compra y Venta



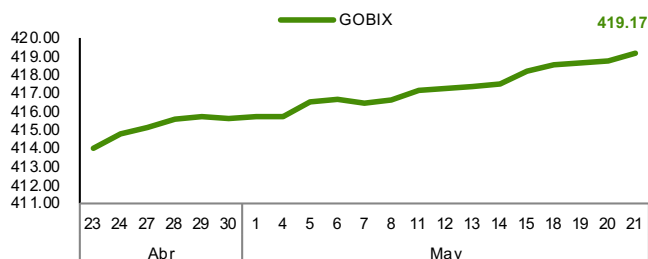
Inflación



Fuente: BCRD

Fuente: BVRD

GOBIX



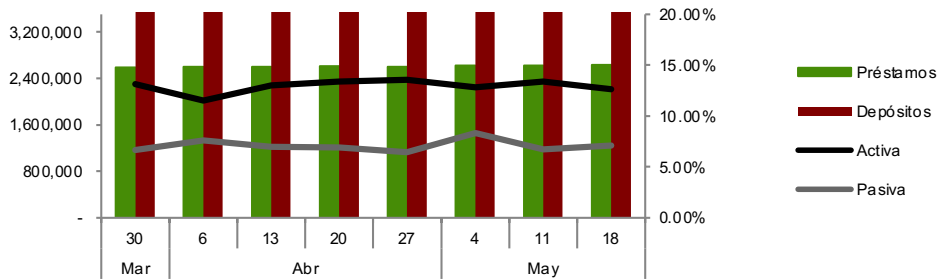
El material contenido en esta comunicación es para propósitos de información únicamente. El contenido ha sido obtenido de fuentes de información públicas y consideradas creíbles. Sin perjuicio de lo anterior, BHD Puesto de Bolsa no representa ni garantiza la exactitud de la misma, ni se compromete a actualizarla en caso de eventos futuros. Esta comunicación no constituye ninguna recomendación para tomar alguna decisión o acción de parte de los clientes. Ni Centro Financiero BHD ni ninguna de sus subsidiarias o afiliadas aceptan ningún reclamo por cualquier consecuencia basada u originada en el uso de la misma. BHD Puesto de Bolsa, Reg. SIMV SVPB-006 Reg. BVRD PB-001 Reg. Mercantil 11420SD. Tel.: 809-243-3600, Fax: 809- 948-3315, Santo Domingo, Rep. Dom. Para obtener información adicional o sugerencias contactarnos al Tel. 809-243-3600 o al mail infopb@bhd.com.do

SEMANA: del 18 al 22 de mayo de 2026

» MERCADO DE CAPITALES

Mercado Local

Tasa de Interés (Bancos Múltiples)



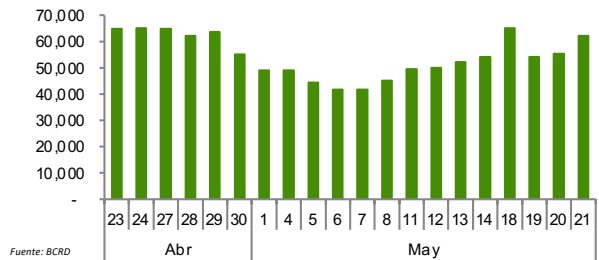
Fuente: BCRD

Banco Central de la República Dominicana

Subasta Letra (DOP millones)

20 de mayo 2026				
Días al Venc.	Monto Subasta	Ofertas Recibidas	Ofertas Adjudicadas	Rendimiento
91	500.0	200	200.0	7.50000%
133	250.0	29.12	29.1	8.19571%
322	250.0	Declarada Desierta		
Total	1,000.00	229.1	229.1	7.587572%

Depósitos Remunerados de Corto Plazo

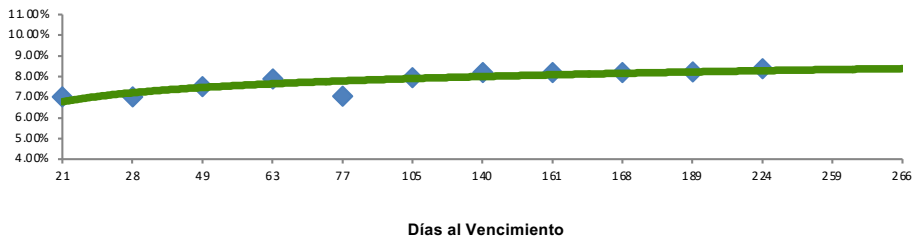


Fuente: BCRD

Fuente: BCRD

Rendimiento Instrumentos Locales

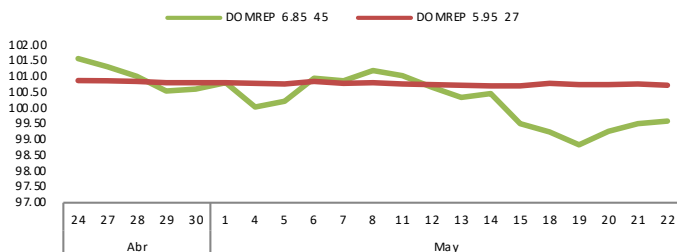
Rendimiento Promedio Ponderado de Letras BCRD



Fuente: BCRD

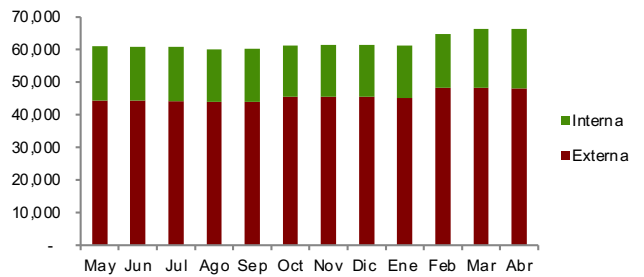
Días al Vencimiento

Precio Bonos Soberanos



Fuente: Bloomberg

Deuda Pública (USD millones)



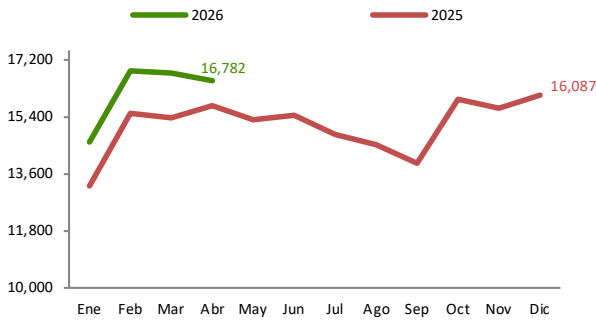
Fuente: Dirección General de Crédito Público

El material contenido en esta comunicación es para propósitos de información únicamente. El contenido ha sido obtenido de fuentes de información públicas y consideradas creíbles. Sin perjuicio de lo anterior, BHD Puesto de Bolsa no representa ni garantiza la exactitud de la misma, ni se compromete a actualizarla en caso de eventos futuros. Esta comunicación no constituye ninguna recomendación para tomar alguna decisión o acción de parte de los clientes. Ni Centro Financiero BHD ni ninguna de sus subsidiarias o afiliadas aceptan ningún reclamo por cualquier consecuencia basada u originada en el uso de la misma. BHD Puesto de Bolsa . Reg. SIMV SVPB-006 Reg. BVRD PB-001 Reg. Mercantil 11420SD. Tel.: 809-243-3600, Fax: 809- 948-3315, Santo Domingo, Rep. Dom. Para obtener información adicional o sugerencias contactarnos al Tel. 809-243-3600 o al mail info@bhd.com.do

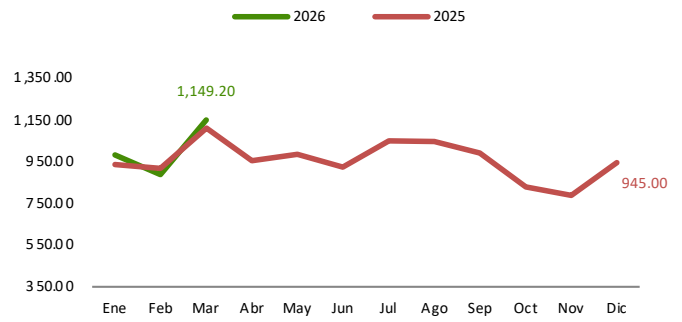
SEMANA: del 18 al 22 de mayo de 2026

Actividad Económica Local

Reservas Internacionales Acumuladas (USD millones)

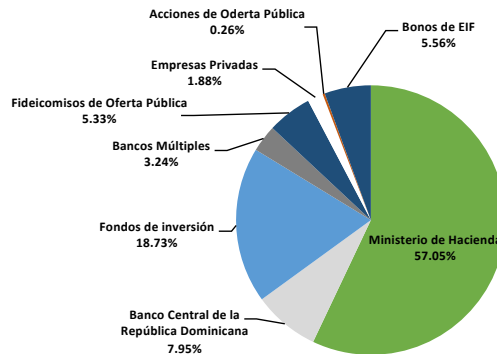


Remesas Mensuales (USD millones)



Fuente: BCRD

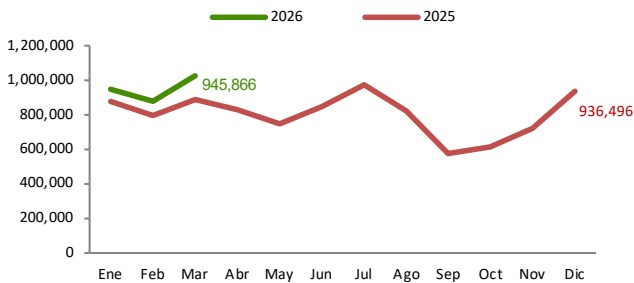
Composición Cartera de Inversiones de los Fondos de Pensiones



Fuente: SIPEN

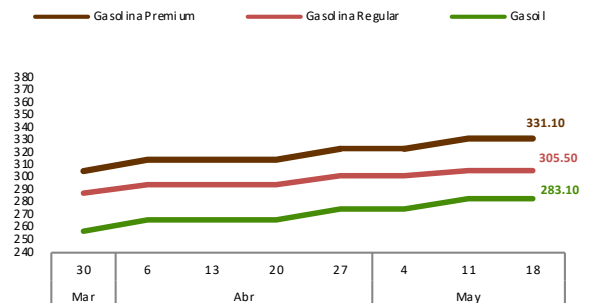
DOP 1,016,741.32 MM
Al 31 de diciembre de 2025

Números de Turistas Mensuales (Llegada total No Residentes)



Fuente: BCRD






Precio Combustibles (DOP)



Fuente: Ministerio de Industria y Comercio

SEMANA: del 18 al 22 de mayo de 2026

Emisiones en Circulación por BHD Puesto de Bolsa

	Emisor	Calificación Emisión:	Valores en Circulación	Montos Colocados	Vencimiento	Tasa Cupón/ Precio
Renta Fija		AA- (dom)	Bonos Subordinados	DOP 5,000MM	10 Ago 2028	10.50%
				DOP 2,000MM	28 Dic 2030	9.00%
				DOP 1,000MM	30 Dic 2030	
				DOP 5,000MM	25 Ago 2032	10.00%
		AAA (dom)	Bonos Corporativos	USD 10.3 MM	20 Abril 2026	6.25%
				USD 20.6 MM	20 Abril 2026	6.25%
				USD 21 MM	20 Abril 2026	6.25%
				USD 23 MM	20 Nov 2027	5.50%
		AA-	Bonos Corporativos	USD 15 MM	12 Sep 2034	7.90%
				USD 10 MM	11 Oct 2034	7.50%
USD 40 MM				03 Dic 2034	7.50%	
USD 20 MM				20 Mar 2035	7.40%	
Renta Variable		A	Bonos Sostenibles	DOP 250 MM	10 Sep 2030	10.00%
		N/A	Acciones Ordinarias	3er Tramo por DOP650.8MM*	N/A	DOP 128.84

*Colocado bajo la modalidad de Mejores Esfuerzos.

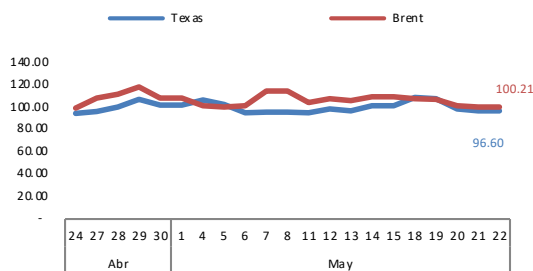
Mercado Mundial

Bolsas Mundiales

Fecha	Germany DAX		Sao Paulo BEVESPA		Mexico IPC	
	Cierre	Variación	Cierre	Variación	Cierre	Variación
18/05/2026	24,308	-0.17%	182,690	0.02%	68,405	0.63%
19/05/2026	24,401	0.38%	179,376	-1.80%	68,556	0.22%
20/05/2026	24,737	1.38%	182,702	1.85%	68,894	0.49%
21/05/2026	24,607	-0.53%	182,667	-0.02%	68,384	-0.74%
22/05/2026	24,308	-1.21%	181,341	-0.73%	68,333	-0.07%

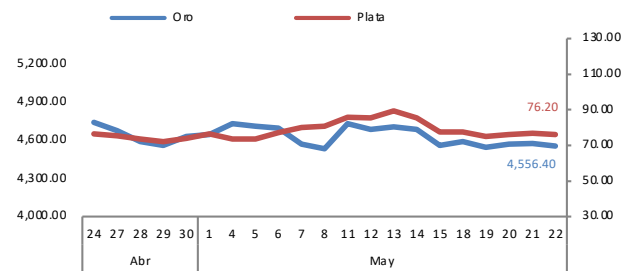
Fuente: Bloomberg

Precios del Crudo Futuro (USD)



Fuente: Bloomberg

Precio Oro y Plata (USD)



Fuente: Bloomberg

El material contenido en esta comunicación es para propósitos de información únicamente. El contenido ha sido obtenido de fuentes de información públicas y consideradas creíbles. Sin perjuicio de lo anterior, BHD Puesto de Bolsa no representa ni garantiza la exactitud de la misma, ni se compromete a actualizarla en caso de eventos futuros. Esta comunicación no constituye ninguna recomendación para tomar alguna decisión o acción de parte de los clientes. Ni Centro Financiero BHD ni ninguna de sus subsidiarias o afiliadas aceptan ningún reclamo por cualquier consecuencia basada u originada en el uso de la misma. BHD Puesto de Bolsa, Reg. SIMV SVPB-006 Reg. BVRD PB-001 Reg. Mercantil 11420SD. Tel.: 809-243-3600, Fax: 809- 948-3315, Santo Domingo, Rep. Dom. Para obtener información adicional o sugerencias contactarnos al Tel. 809-243-3600 o al mail info@bhd.com.do